

Centro de Conciliación Laboral del Estado de Sonora
 Endeudamiento Neto
 Del 1 de octubre de 2022 al 31 de diciembre de 2022
 (pesos) INFORME TRIMESTRAL: TRIMESTRE IV

ETCA-II-16

Identificación del crédito o Instrumento	Contratación / Colocación	Amortización	Endeudamiento Neto
	A	B	C=A-B
Créditos Bancarios			
1			
2			
3			
4	NADA QUE INFORMAR EN ESTE APARTADO		
5			
6			
7			
8			
9			
10			
Total Créditos Bancarios	0.00	0.00	0.00
Otros Instrumentos de Deuda			
1			
2			
3			
4			
5			
6			
7			
8			
9			
10			
Total Otros Instrumentos de Deuda	0.00	0.00	0.00
TOTAL	0.00	0.00	0.00

Bajo protesta de decir verdad declaramos que los Estados Financieros y sus Notas, son razonablemente correctos y son responsabilidad del emisor

Elaboró
 Yazmin Susseth Angulo Sandoval
 Subdirectora de Contabilidad

Revisó
 Julio César Morales Mercado
 Director de Administración

Autorizó
 David Fernando Soto Alday
 Director General



000039

000033

SIN TEXTO


Centro de Conciliación Laboral del Estado de Sonora
 Intereses de la Deuda
 Del 1 de octubre de 2022 al 31 de diciembre de 2022


ETCA-II-17

INFORME TRIMESTRAL: IV TRIMESTRE


Identificación del crédito o Instrumento	Devengado	Pagado
Créditos Bancarios		
1		
2		
3		
4		
5	NADA QUE INFORMAR EN ESTE APARTADO	
6		
7		
8		
9		
10		
Total de Intereses Créditos Bancarios	0.00	0.00
Otros Instrumentos de Deuda		
1		
2		
3		
4		
5		
6		
7		
8		
9		
10		
Total Intereses Otros Instrumentos de Deuda	0.00	0.00
TOTAL	0.00	0.00

Bajo protesta de decir verdad declaramos que los Estados Financieros y sus Notas, son razonablemente correctos y son responsabilidad del emisor


 Elaboró
 Yazmin Susseth Angulo Sandoval
 Subdirectora de Contabilidad


 Revisó
 Julio César Morales Mercado
 Director de Administración


 Autorizó
 David Fernando Soto Alday
 Director General



CENTRO DE
 CONCILIACIÓN
 LABORAL
 DEL ESTADO DE SONORA

000040

SIN TEXTO

040000-

Centro de Conciliación Laboral del Estado de Sonora
 Gasto Por Categoría Programática
 Del 1 de octubre de 2022 al 31 de diciembre de 2022
 (PESOS)

ETCA-III-01

INFORME TRIMESTRAL: IV TRIMESTRE

Concepto	Egresos Aprobado Anual (1)	Ampliaciones/ (Reducciones) (2)	Egresos Modificado Anual (3=1+2)	Egresos Devengado Anual (4)	Egresos Pagado Anual (5)	Subejercicio (6 = 3 - 4)
Programas						
Subsidios: Sector Social y Privado o Estados y Municipios	0	0	0	0	0	0
Sujetos a Reglas de Operación			0			0
Otros Subsidios			0			0
Desempeño de las Funciones:	0	27,869,564	27,869,564	18,609,012	17,522,326	9,260,552
Prestación de Servicios Públicos		27,869,564	27,869,564	18,609,012	17,522,326	9,260,552
Provisión de Bienes Públicos			0			0
Planeación, Seguimiento y Evaluación de Políticas Públicas			0			0
Promoción y Fomento			0			0
Regulación y Supervisión			0			0
Funciones de las Fuerzas Armadas (Únicamente el Gobierno Federal)			0			0
Específicos			0			0
Proyectos de Inversión			0			0
Administrativos y de Apoyos	0	0	0	0	0	0
Apoyo al Proceso Presupuestario y para Mejorar la Eficiencia Institucional			0			0
Apoyo a la Función Pública y al Mejoramiento de la Gestión			0			0
Operaciones Ajenas			0			0
Compromisos	0	0	0	0	0	0
Obligaciones de Cumplimiento de Resolución Jurisdiccional			0			0
Desastres Naturales			0			0
Obligaciones	0	0	0	0	0	0
Pensiones y Jubilaciones			0			0
Aportaciones a la Seguridad Social			0			0
Aportaciones a Fondos de Estabilización			0			0
Aportaciones a Fondos de Inversión y Reestructura de Pensiones			0			0
Programas de gasto Federalizado (Gobierno Federal)	0	0	0	0	0	0
Gasto Federalizado			0			0
Participaciones a Entidades Federativas y Municipios			0			0
Costo Financiero, Deuda o Apoyo a Deudores y Ahorradores de la Banca			0			0
Adeudos de Ejercicios Fiscales Anteriores			0			0
Total del Gasto	0	27,869,564	27,869,564	18,609,012	17,522,326	9,260,552

Elaboró
 Yazmin Susseth Angulo Sandoval
 Subdirectora de Contabilidad

Revisó
 Julio César Morales Mercado
 Director de Administración

Autorizó
 David Fernando Soto Alday
 Director General



CENTRO DE
 CONCILIACIÓN
 LABORAL
 DEL ESTADO DE SONORA

000041

SIN TEXTO

140000.

Centro de Conciliación Laboral del Estado de Sonora
 Gastos por proyectos de Inversión
 Del 1 de octubre de 2022 al 31 de diciembre de 2022

ETCA-III-03

INFORME TRIMESTRAL: IV TRIMESTRE

GASTO DE INVERSION EJERCIDO:		
NOMBRE DEL PROYECTO	MONTO EROGADO	ORIGEN DEL RECURSO*
046 Atención a Servicios Jurídicos	\$ 1,640,534.51	Subsidio Estatal
095 Direccion y Coordinación	\$ 1,509,999.85	Subsidio Estatal
280 Control y Vigilancia	\$ -	Subsidio Estatal
287 Coordinación Administrativa	\$ 4,075,613.33	Subsidio Estatal
433 Transparencia y Acceso a la información	\$ 14,741.18	Subsidio Estatal
554 Conciliación de Controversias Laborales	\$ 10,281,436.66	Subsidio Estatal

* Se deberán informar con todas las fuentes del recurso.

Ya sean obras con Recurso Federal, Recurso Estatal e Ingresos Propios del ente Público.

"Bajo protesta de decir verdad declaramos que los Estados Financieros y sus Notas, son razonablemente correctos y son responsabilidad del emisor"

Elaboró
 Yazmin Susseth Angulo Sandoval
 Subdirectora de Contabilidad

Revisó
 Julio César Morales Mercado
 Director de Administración

Autorizó
 David Fernando Soto Alday
 Director General



-000042

SIN TEXTO

000000-2

Centro de Conciliación Laboral del Estado de Sonora
 Indicadores de Postura Fiscal
 Del 1 de octubre de 2022 al 31 de diciembre de 2022
 (Cifras en Pesos) INFORME TRIMESTRAL: IV TRIMESTRE

ETCA-IV-01

Concepto	Estimado/Aprobado	Devengado	Recaudado/Pagado
I. Ingresos Presupuestarios	27,783,850.00	19,238,808.45	19,238,808.45
1. Ingresos Gobierno de la Entidad Federativa			
2. Ingresos Sector Paraestatal	27,783,850.00	19,238,808.45	19,238,808.45
II. Egresos Presupuestarios (II= 3+4)		18,609,012.14	17,522,325.53
3. Egresos del Gobierno de la Entidad Federativa			
4. Egresos del Sector Paraestatal	0.00	18,609,012.14	17,522,325.53
III. Balance Presupuestario (Superávit o Déficit) (III= I-II)	27,783,850.00	629,796.31	1,716,482.92
Concepto	Estimado/Aprobado	Devengado	Recaudado/Pagado
III. Balance Presupuestario (Superávit o Déficit)	27,783,850.00	629,796.31	1,716,482.92
IV. Intereses, Comisiones y Gastos de la Deuda			
V. Balance Primario (superávit o Déficit) (V= III-IV)	27,783,850.00	629,796.31	1,716,482.92
Concepto	Estimado/Aprobado	Devengado	Recaudado/Pagado
A. Financiamiento			
B. Amortización de la Deuda			
C. Financiamiento Neto	0.00	0.00	0.00

Elaboró
 Yazmin Susseth Angulo Sandoval
 Subdirectora de Contabilidad

Revisó
 Julio César Morales Mercado
 Director de Administración

Autorizó
 David Fernando Soto Alday
 Director General

000043

SIN TEXTO

000043

Centro de Conciliación Laboral del Estado de Sonora
Balance Presupuestario - LDF
Del 1 de octubre de 2022 al 31 de diciembre de 2022
(PESOS)

ETCA-IV-02

INFORME TRIMESTRAL: IV TRIMESTRE

Concepto (c)	Estimado/ Aprobado (d)	Devengado	Recaudado/ Pagado
A. Ingresos Totales (A = A1+A2+A3)	27,783,850	19,238,808	19,238,808
A1. Ingresos de Libre Disposición	27,783,850	19,238,808	19,238,808
A2. Transferencias Federales Etiquetadas	-	-	-
A3. Financiamiento Neto	-	-	-
B. Egresos Presupuestarios¹ (B = B1+B2)	-	18,609,012	17,522,326
B1. Gasto No Etiquetado (sin incluir Amortización de la Deuda Pública)	-	18,609,012	17,522,326
B2. Gasto Etiquetado (sin incluir Amortización de la Deuda Pública)	-	-	-
C. Remanentes del Ejercicio Anterior (C = C1 + C2)	-	-	-
C1. Remanentes de Ingresos de Libre Disposición aplicados en el periodo	-	-	-
C2. Remanentes de Transferencias Federales Etiquetadas aplicados en el periodo	-	-	-
I. Balance Presupuestario (I = A - B + C)	27,783,850	629,796	1,716,483
II. Balance Presupuestario sin Financiamiento Neto (II = I - A3)	27,783,850	629,796	1,716,483
III. Balance Presupuestario sin Financiamiento Neto y sin Remanentes del Ejercicio Anterior (III = II - C)	27,783,850	629,796	1,716,483

Concepto	Aprobado	Devengado	Pagado
E. Intereses, Comisiones y Gastos de la Deuda (E = E1+E2)	-	-	-
E1. Intereses, Comisiones y Gastos de la Deuda con Gasto No Etiquetado	-	-	-
E2. Intereses, Comisiones y Gastos de la Deuda con Gasto Etiquetado	-	-	-
IV. Balance Primario (IV = III + E)	27,783,850	629,796	1,716,483

Concepto	Estimado/ Aprobado	Devengado	Recaudado/ Pagado
F. Financiamiento (F = F1 + F2)	-	-	-
F1. Financiamiento con Fuente de Pago de Ingresos de Libre Disposición	-	-	-
F2. Financiamiento con Fuente de Pago de Transferencias Federales Etiquetadas	-	-	-
G. Amortización de la Deuda (G = G1 + G2)	-	-	-
G1. Amortización de la Deuda Pública con Gasto No Etiquetado	-	-	-
G2. Amortización de la Deuda Pública con Gasto Etiquetado	-	-	-
A3. Financiamiento Neto (A3 = F - G)	-	-	-

000044

AA0000

SIN TEXTO

Concepto	Estimado/ Aprobado	Devengado	Recaudado/ Pagado
A1. Ingresos de Libre Disposición	27,783,850	19,238,808	19,238,808
A3.1 Financiamiento Neto con Fuente de Pago de Ingresos de Libre Disposición (A3.1 = F1 - G1)	-	-	-
F1. Financiamiento con Fuente de Pago de Ingresos de Libre Disposición	-	-	-
G1. Amortización de la Deuda Pública con Gasto No Etiquetado	-	-	-
B1. Gasto No Etiquetado (sin incluir Amortización de la Deuda Pública)	-	18,609,012	17,522,326
C1. Remanentes de Ingresos de Libre Disposición aplicados en el período	-	-	-
V. Balance Presupuestario de Recursos Disponibles (V = A1 + A3.1 - B1 + C1)	27,783,850	629,796	1,716,483
VI. Balance Presupuestario de Recursos Disponibles sin Financiamiento Neto (VI = V - A3.1)	27,783,850	629,796	1,716,483

Concepto	Estimado/ Aprobado	Devengado	Recaudado/ Pagado
A2. Transferencias Federales Etiquetadas	-	-	-
A3.2 Financiamiento Neto con Fuente de Pago de Transferencias Federales Etiquetadas (A3.2 = F2 - G2)	-	-	-
F2. Financiamiento con Fuente de Pago de Transferencias Federales Etiquetadas	-	-	-
G2. Amortización de la Deuda Pública con Gasto Etiquetado	-	-	-
B2. Gasto Etiquetado (sin incluir Amortización de la Deuda Pública)	-	-	-
C2. Remanentes de Transferencias Federales Etiquetadas aplicados en el período	-	-	-
VII. Balance Presupuestario de Recursos Etiquetados (VII = A2 + A3.2 - B2 + C2)	-	-	-
VIII. Balance Presupuestario de Recursos Etiquetados sin Financiamiento Neto (VIII = VII - A3.2)	-	-	-

Elaboró

Yazmin Susseth Angulo Sandoval
Subdirectora de Contabilidad

Revisó

Julio César Morales Mercado
Director de Administración

Autorizó

David Fernando Soto Alday
Director General

000042

SIN TEXTO

Centro de Conciliación Laboral del Estado de Sonora
 Relación de Cuentas Bancarias Productivas Específicas
 Del 1 de octubre de 2022 al 31 de diciembre de 2022
 (pesos) INFORME TRIMESTRAL: IV TRIMESTRE

ETCA-IV-03

Fondo, Programa o Convenio	Datos de la Cuenta Bancaria	
	Institución Bancaria	Número de Cuenta
1		
2 Subsidio Estatal, Gasto Operativo	BBVA México, S.A. Institución De Banca Múltiple, Grupo Financiero BBVA México	0119258914
3 Subsidio Estatal, Nómina	BBVA México, S.A. Institución De Banca Múltiple, Grupo Financiero BBVA México	0119241191
4 Subsidio Estatal, Impuestos	BBVA México, S.A. Institución De Banca Múltiple, Grupo Financiero BBVA México	0119387528
5		
6		
7		
8		
9		
10		

Bajo protesta de decir verdad declaramos que los Estados Financieros y sus Notas, son razonablemente correctos y son responsabilidad del emisor

Elaboró
 Yazmin Susseth Angulo Sandoval
 Subdirectora de Contabilidad

Revisó
 Julio César Morales Mercado
 Director de Administración

Autorizó
 David Fernando Soto Alday
 Director General



000046

SIN TEXTO

000000

Centro de Conciliación Laboral del Estado de Sonora
 Relación de Bienes Muebles e Inmuebles que Componen su Patrimonio
 Al 31 de diciembre de 2022

ETCAI-IV-04

(pesos) INFORME TRIMESTRAL: IV TRIMESTRE

Código	Descripción del Bien	Valor en Libros
BIENES MUEBLES		
1	Teléfono Samsung LTE SMA037M Galaxy A03S Neg	\$2,765.41
2	Teléfono Samsung LTE SMA037M Galaxy A03S Neg	\$2,765.41
3	Teléfono Samsung LTE SMA037M Galaxy A03S Neg	\$2,765.41
4	Teléfono Samsung LTE SMA037M Galaxy A03S Neg	\$2,765.41
5	Teléfono Samsung LTE SMA037M Galaxy A03S Neg	\$2,765.41
6	Teléfono Samsung LTE SMA037M Galaxy A03S Neg	\$2,765.41
7	Teléfono Samsung LTE SMA037M Galaxy A03S Neg	\$2,765.41
8	Teléfono Samsung LTE SMA037M Galaxy A03S Neg	\$2,765.41
9	Teléfono Samsung LTE SMA037M Galaxy A03S Neg	\$2,765.41
10	Teléfono Samsung LTE SMA037M Galaxy A03S Neg	\$2,765.41
11	Teléfono Samsung LTE SMA037M Galaxy A03S Neg	\$2,765.41
12	Teléfono Samsung LTE SMA037M Galaxy A03S Neg	\$2,765.41
13	Teléfono Samsung LTE SMA037M Galaxy A03S Neg	\$2,765.41
14	Teléfono Samsung LTE SMA037M Galaxy A03S Neg	\$2,765.41
15	Teléfono Samsung LTE SMA037M Galaxy A03S Neg	\$2,765.41
16	Monitor LG 27MK430HB.AWM	\$5,614.40
17	Monitor LG 27MK430HB.AWM	\$5,614.40
18	Monitor LG 27MK430HB.AWM	\$5,614.40
19	Monitor LG 27MK430HB.AWM	\$5,614.40



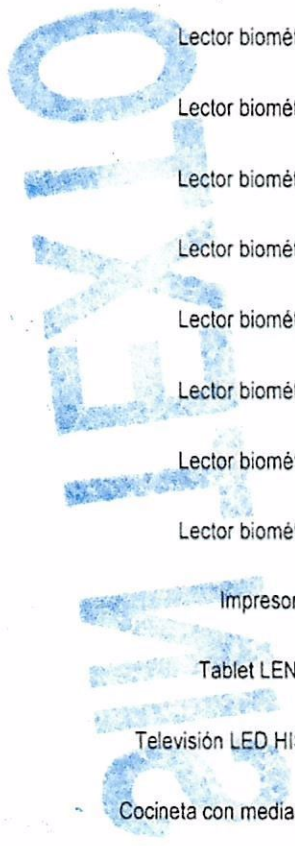
[Handwritten signature]

000047

SIN TEXTO

000045

20	Monitor	Monitor LG 27MK430HB.AWM	\$5,614.40
21	Monitor	Monitor LG 27MK430HB.AWM	\$5,614.40
22	Monitor	Monitor LG 27MK430HB.AWM	\$5,614.40
23	Monitor	Monitor LG 27MK430HB.AWM	\$5,614.40
24	Monitor	Monitor LG 27MK430HB.AWM	\$5,614.40
25	Monitor	Monitor LG 27MK430HB.AWM	\$5,614.40
26	Lector biométrico de Huella	Lector biométrico de Huella	\$4,202.97
27	Lector biométrico de Huella	Lector biométrico de Huella	\$4,202.97
28	Lector biométrico de Huella	Lector biométrico de Huella	\$4,202.97
29	Lector biométrico de Huella	Lector biométrico de Huella	\$4,202.97
30	Lector biométrico de Huella	Lector biométrico de Huella	\$4,202.97
31	Lector biométrico de Huella	Lector biométrico de Huella	\$4,202.97
32	Lector biométrico de Huella	Lector biométrico de Huella	\$4,202.97
33	Lector biométrico de Huella	Lector biométrico de Huella	\$4,202.97
34	Impresora	Impresora térmica	\$9,899.03
35	Tablet	Tablet LENOVO M10G	\$5,673.42
36	Televisión	Televisión LED HISENSE SMART TV	\$15,278.02
37	Cocineta	Cocineta con medias de 1.74 frente x .60	\$20,508.80
38	Cubierta de cocina	Cubierta de cocina	\$4,060.00
39	Tarja	Tarja M100	\$3,828.00
40	Mesa Auxiliar De Madera	Mesa multiusos .50 frente x .50 fondo x.55	\$3,016.00
41	Mesa Auxiliar De Madera	Mesa multiusos .50 frente x .50 fondo x.55	\$3,016.00
42	Mesa Auxiliar De Madera	Mesa multiusos .50 frente x .50 fondo x.55	\$3,016.00



Handwritten signatures and initials in blue ink, including a large 'X' and several scribbles.

000048

000008

SIN TEXTO

43	Mesa Auxiliar De Madera	Mesa multiusos .50 frente x .50 fondo x.55	\$3,016.00
44	Mesa Auxiliar De Madera	Mesa multiusos .50 frente x .50 fondo x.55	\$3,016.00
45	Mesa Auxiliar De Madera	Mesa multiusos .50 frente x .50 fondo x.55	\$3,016.00
46	Mesa Auxiliar De Madera	Mesa multiusos .50 frente x .50 fondo x.55	\$3,016.00
47	Mesa Auxiliar De Madera	Mesa multiusos .50 frente x .50 fondo x.55	\$3,016.00
48	Mesa Auxiliar De Madera	Mesa multiusos .50 frente x .50 fondo x.55	\$3,016.00
49	Mesa Auxiliar De Madera	Mesa multiusos .50 frente x .50 fondo x.55	\$3,016.00
50	Mesa Auxiliar De Madera	Mesa multiusos .50 frente x .50 fondo x.55	\$3,016.00
51	Mesa Auxiliar De Madera	Mesa multiusos .50 frente x .50 fondo x.55	\$3,016.00
52	Mesa Auxiliar De Madera	Mesa multiusos .50 frente x .50 fondo x.55	\$3,016.00
53	Mesa Auxiliar De Madera	Mesa multiusos .50 frente x .50 fondo x.55	\$3,016.00
54	Mesa Auxiliar De Madera	Mesa multiusos .50 frente x .50 fondo x.55	\$3,016.00
55	Mesa Auxiliar De Madera	Mesa multiusos .50 frente x .50 fondo x.55	\$3,016.00
56	Mesa Auxiliar De Madera	Mesa multiusos .50 frente x .50 fondo x.55	\$3,016.00
57	Mesa Auxiliar De Madera	Mesa multiusos .50 frente x .50 fondo x.55	\$3,016.00
58	Mesa Auxiliar De Madera	Mesa multiusos .50 frente x .50 fondo x.55	\$3,016.00
59	Mesa Auxiliar De Madera	Mesa multiusos .50 frente x .50 fondo x.55	\$3,016.00
60	Mesa Auxiliar De Madera	Mesa multiusos .50 frente x .50 fondo x.55	\$3,016.00
61	Mesa Auxiliar De Madera	Mesa multiusos .50 frente x .50 fondo x.55	\$3,016.00
62	Mesa Auxiliar De Madera	Mesa multiusos .50 frente x .50 fondo x.55	\$3,016.00
63	Mesa Auxiliar De Madera	Mesa multiusos .50 frente x .50 fondo x.55	\$3,016.00
64	Mesa Auxiliar De Madera	Mesa multiusos .50 frente x .50 fondo x.55	\$3,016.00
65	Mesa Auxiliar De Madera	Mesa multiusos .50 frente x .50 fondo x.55	\$3,016.00



CENTRO DE
CONCILIACIÓN
LABORAL
DEL ESTADO DE SONORA



000049

SIN TEXTO

000000

66	Mesa Auxiliar De Madera	Mesa multiusos .50 frente x .50 fondo x.55	\$3,016.00
67	Mesa Auxiliar De Madera	Mesa multiusos .50 frente x .50 fondo x.55	\$3,016.00
68	Mesa Auxiliar De Madera	Mesa multiusos .50 frente x .50 fondo x.55	\$3,016.00
69	Mesa Auxiliar De Madera	Mesa multiusos .50 frente x .50 fondo x.55	\$3,016.00
70	Silla oficina	Silla oficina FOA Belleville negra	\$4,400.00
71	Rotomartillo	Rotomartillo M18 1/2" 260721CT	\$5,243.85
72	Multimetro digital para electricista	Multimetro digital para electricista	\$9,013.20
73	FIAT argo drive plus	FIAT argo drive plus	\$293,726.81
74	FIAT argo drive plus	FIAT argo drive plus	\$293,726.81
75	FIAT argo drive plus	FIAT argo drive plus	\$293,726.81
76	FIAT argo drive plus	FIAT argo drive plus	\$293,726.81
77	FIAT argo drive plus	FIAT argo drive plus	\$293,726.81
78	FIAT argo drive plus	FIAT argo drive plus	\$293,726.81
	FIAT argo drive plus	FIAT argo drive plus	\$293,726.81
	FIAT argo drive plus	FIAT argo drive plus	\$293,726.81
79	JAC T8 FRISON 4X4 DIESEL TM	JAC T8 FRISON 4X4 DIESEL TM	\$590,000.00
80	TIGUAN TREDLINE PLUS	TIGUAN TREDLINE PLUS	\$564,990.00

BIENES INMUEBLES

TERRENOS

EDIFICIOS

Y DEMAS INMUEBLES



Bajo protesta de decir verdad declaramos que los Estados Financieros y sus Notas, son razonablemente correctos y son responsabilidad del emisor

Elaboró
 Yazmin Susseth Angulo Sandoval
 Subdirectora de Contabilidad

Revisó
 Julio César Morales Mercado
 Director de Administración

Autorizó
 David Fernando Soto Alday
 Director General

000050

000020

SIN TEXTO

Código	Concepto	
1	INGRESOS	-
1.1	INGRESOS CORRIENTES	-
1.1.1	Impuestos	-
1.1.1.1	Impuesto sobre el Ingreso, las Utilidades y las Ganancias de Capital	-
1.1.1.1.1	De Personas Físicas	-
1.1.1.1.1.1	Impuesto sobre los Ingresos	-
1.1.1.1.1.2	De Empresas y Otras Corporaciones (Personas Morales)	-
1.1.1.1.2.1	Impuesto sobre los Ingresos	-
1.1.1.1.3	No Clasificables	-
1.1.1.2	Impuesto sobre Nómina y la Fuerza de Trabajo	-
1.1.1.2.1	Impuesto sobre Nómina y Asimilables	-
1.1.1.3	Impuesto sobre la Propiedad	-
1.1.1.4	Impuesto sobre los Bienes y Servicios	-
1.1.1.4.1	Impuesto sobre la Producción, el Consumo y las Transacciones	-
1.1.1.4.1.1	Impuesto al Valor Agregado	-
1.1.1.4.1.2	Impuesto especial sobre Producción y Servicios	-
1.1.1.4.1.3	Otros Impuestos Sobre Bienes y Servicios	-
1.1.1.5	Impuesto sobre el Comercio y las Transacciones Internacionales / Comercio Exterior	-
1.1.1.5.1	Impuesto a la Importación	-
1.1.1.5.2	Impuesto a la Exportación	-
1.1.1.6	Impuestos Ecológicos	-
1.1.1.7	Impuesto a los Rendimientos Petroleros	-
1.1.1.8	Otros Impuestos	-
1.1.1.9	Accesorios	-
1.1.2	Contribuciones a la Seguridad Social	-
1.1.2.1	Contribuciones de los Empleados	-
1.1.2.2	Contribuciones de los Empleadores	-
1.1.2.3	Contribuciones de los Trabajadores Por Cuenta Propia o No Empleados	-
1.1.2.4	Contribuciones no Clasificables	-
1.1.3	Contribuciones de Mejoras	-
1.1.4	Derechos, Productos y Aprovechamientos Corrientes	-
1.1.4.1	Derechos No Incluidos en Otros Conceptos	-
1.1.4.2	Productos Corrientes No Incluidos en Otros Conceptos	-
1.1.4.3	Aprovechamientos Corrientes No Incluidos en Otros Conceptos	-
1.1.5	Rentas de la Propiedad	-
1.1.5.1	Intereses	-
1.1.5.1.1	Internos	-
1.1.5.1.2	Externos	-
1.1.5.2	Dividendos y Retiros de las Cuasisociedades	-
1.1.5.3	Arrendamiento de Tierras y Terrenos	-
1.1.5.4	Otros	-
1.1.6	Venta de Bienes y Servicios de Entidades del Gobierno General / Ingresos de Explotación de Entidades Empresariales	-
1.1.6.1	Venta de Establecimientos No de Mercado	-
1.1.6.2	Venta de Establecimientos de Mercado	-
1.1.6.3	Derechos Administrativos	-
1.1.7	Subsidios y Subvenciones Recibidos por Entidades Empresariales Públicas	-
1.1.7.1	Subsidios y Subvenciones Recibidos por Entidades Empresariales Públicas No Financieras	-
1.1.7.2	Subsidios y Subvenciones Recibidos por Entidades Empresariales Públicas Financieras	-
1.1.8	Transferencias, Asignaciones y Donativos Corrientes Recibidos	-
1.1.8.1	Del Sector Privado	-
1.1.8.2	Del Sector Público	-
1.1.8.2.1	De la Federación	-
1.1.8.2.1.1	Transferencias Internas y Asignaciones	-
1.1.8.2.1.2	Transferencias del Resto del Sector Público	-
1.1.8.2.1.3	Pensiones y Jubilaciones	-
1.1.8.2.1.4	Transferencias de Fideicomisos, Mandatos y Contratos Análogos	-
1.1.8.2.2	De Entidades Federativas	-

Handwritten signatures and initials in blue ink on the right margin of the table.

SIN TEXTO

Código	Concepto	
1.1.8.2.3	De Municipios	-
1.1.8.3	Del Sector Externo	-
1.1.8.3.1	De Gobiernos Extranjeros	-
1.1.8.3.2	De Organismos Internacionales	-
1.1.8.3.3	Del Sector Privado Externo	-
1.1.9	Participaciones	-
1.2	INGRESOS DE CAPITAL	-
1.2.1	Venta (Disposición) de Activos	-
1.2.1.1	Venta de Activos Fijos	-
1.2.1.2	Venta de Objetos de Valor	-
1.2.1.3	Venta de Activos No Producidos	-
1.2.2	Disminución de Existencias	-
1.2.2.1	Materiales y Suministros	-
1.2.2.2	Materias Primas	-
1.2.2.3	Trabajos en Curso	-
1.2.2.4	Bienes Terminados	-
1.2.2.5	Bienes para venta	-
1.2.2.6	Bienes en tránsito	-
1.2.2.7	Existencias de Material de Seguridad y Defensa	-
1.2.3	Incremento de la Depreciación, Amortización, Estimaciones y Provisiones Acumuladas	-
1.2.3.1	Depreciación y Amortización	-
1.2.3.2	Estimaciones por Deterioro de Inventarios	-
1.2.3.3	Otras Estimaciones por pérdida o deterioro	-
1.2.3.4	Provisiones	-
1.2.4	Transferencias, Asignaciones y Donativos de Capital Recibidas	-
1.2.4.1	Del Sector Privado	-
1.2.4.2	Del Sector Público	-
1.2.4.2.1	De la Federación	-
1.2.4.2.1.1	Transferencias Internas y Asignaciones	-
1.2.4.2.1.2	Transferencias del Resto del Sector Público	-
1.2.4.2.1.3	Pensiones y Jubilaciones	-
1.2.4.2.1.4	Transferencias de Fideicomisos, Mandatos y Contratos Análogos	-
1.2.4.2.2	De Entidades Federativas	-
1.2.4.2.3	De Municipios	-
1.2.4.3	Del Sector Externo	-
1.2.4.3.1	De Gobiernos Extranjeros	-
1.2.4.3.2	De Organismos Internacionales	-
1.2.4.3.3	Del Sector Privado Externo	-
1.2.5	Recuperación de Inversiones Financieras Realizadas con Fines de Política	-
1.2.5.1	Venta de Acciones y Participaciones de Capital Adquiridas con Fines de Política	-
1.2.5.2	Valores Representativos de Deuda Adquiridos con Fines de Política	-
1.2.5.3	Venta de Obligaciones Negociables Adquiridas con Fines de Política	-
1.2.5.4	Recuperación de Préstamos Realizados con Fines de Política	-
	TOTAL DE INGRESOS	-
2	GASTOS	-
2.1	GASTOS CORRIENTES	-
2.1.1	Gastos de Consumo de los Entes del Gobierno General/ Gastos de Explotación de las Entidades Empresariales	-
2.1.1.1	Remuneraciones	-
2.1.1.1.1	Sueldos y Salarios	-
2.1.1.1.2	Contribuciones Sociales	-
2.1.1.1.3	Impuestos sobre Nóminas	-
2.1.1.2	Compra de Bienes y Servicios	-
2.1.1.3	Variación de Existencias (Disminución (+) Incremento (-))	-
2.1.1.4	Depreciación y Amortización	-
2.1.1.5	Estimaciones por Deterioro de Inventarios	-
2.1.1.6	Impuestos sobre los Productos, la Producción y las Importaciones de las Entidades Empresariales	-
2.1.2	Prestaciones de la Seguridad Social (MEFP 6.69)	-

Handwritten signature

Handwritten signature

Handwritten signature

SIN TEXTO

Código	Concepto	
2.1.3	Gasto de la Propiedad	-
2.1.3.1	Intereses	-
2.1.3.1.1	Intereses de la Deuda Interna	-
2.1.3.1.2	Intereses de la Deuda Externa	-
2.1.3.2	Gastos de la Propiedad Distintos de Intereses	-
2.1.3.2.1	Dividendos y Retiros de las Cuasiesociedades	-
2.1.3.2.2	Arrendamientos de Tierras y Terrenos (MEFP 6.81)	-
2.1.4	Subsidios y Subvenciones a Empresas (MEFP 6.61)	-
2.1.4.1	A Entidades Empresariales del Sector Privado	-
2.1.4.1.1	A Entidades Empresariales no Financieras	-
2.1.4.1.2	A Entidades Empresariales Financieras	-
2.1.4.2	A Entidades Empresariales del Sector Público	-
2.1.4.2.1	A Entidades Empresariales No Financieras	-
2.1.4.2.2	A Entidades Empresariales Financieras	-
2.1.5	Transferencias, Asignaciones y Donativos Corrientes Otorgados	-
2.1.5.1	Al Sector Privado	-
2.1.5.1.1	Ayuda a Personas	-
2.1.5.1.2	Becas	-
2.1.5.1.3	Ayuda a Instituciones	-
2.1.5.1.4	Instituciones de Interés Público	-
2.1.5.1.5	Desastres Naturales	-
2.1.5.1.6	Fideicomisos, Mandatos y Contratos Análogos	-
2.1.5.1.7	Otras	-
2.1.5.2	Al Sector Público	-
2.1.5.2.1	A la Federación	-
2.1.5.2.1.1	Transferencias Internas y Asignaciones	-
2.1.5.2.1.2	Transferencias del Resto del Sector Público	-
2.1.5.2.1.3	Organismos de la Seguridad Social	-
2.1.5.2.1.4	Transferencias de Fideicomisos, Mandatos y Contratos Análogos	-
2.1.5.2.2	A Entidades Federativas	-
2.1.5.2.3	A Municipios	-
2.1.5.3	Al Sector Externo	-
2.1.5.3.1	A Gobiernos Extranjeros	-
2.1.5.3.2	A Organismos Internacionales	-
2.1.5.3.3	Al Sector Privado Externo	-
2.1.6	Impuesto sobre los Ingresos, la Riqueza y Otros a las Entidades Empresariales Públicas	-
2.1.7	Participaciones	-
2.1.8	Provisiones y Otras Estimaciones	-
2.1.8.1	Provisiones a Corto Plazo	-
2.1.8.2	Provisiones a Largo Plazo	-
2.1.8.3	Estimaciones por Pérdida o Deterioro a Corto Plazo	-
2.1.8.4	Estimaciones por Pérdida o Deterioro a Largo Plazo	-
2.2	GASTOS DE CAPITAL	-
2.2.1	Construcciones en Proceso	-
2.2.2	Activos Fijos (Formación Bruta de Capital Fijo)	-
2.2.2.1	Viviendas, Edificios y Estructuras	-
2.2.2.1.1	Viviendas	-
2.2.2.1.2	Edificios No Residenciales	-
2.2.2.1.3	Otras Estructuras	-
2.2.2.2	Maquinaria y Equipo	-
2.2.2.2.1	Equipo de Transporte	-
2.2.2.2.2	Equipo de Tecnología de la Información y Comunicaciones	-
2.2.2.2.3	Otra Maquinaria y Equipo	-
2.2.2.3	Equipo de Defensa y Seguridad	-
2.2.2.4	Activos Biológicos Cultivados	-
2.2.2.4.1	Ganado para Cría, Leche, Tiro, etc., que dan Productos Recurrentes	-
2.2.2.4.2	Árboles, Cultivos y Otras Plantaciones que dan Productos Recurrentes	-
2.2.2.5	Activos Fijos Intangibles	-
2.2.2.5.1	Investigación y Desarrollo	-
2.2.2.5.2	Exploración y Evaluación Minera	-
2.2.2.5.3	Programas de Informática y Base de Datos	-
2.2.2.5.4	Originales para Esparcimiento, Literarios o Artísticos	-
2.2.2.5.5	Otros Activos Fijos Intangibles	-

Handwritten signatures and initials in blue ink on the right margin of the page.

SIN TEXTO

Código	Concepto	
2.2.3	Incremento de Existencias	-
2.2.3.1	Materiales y Suministros	
2.2.3.2	Materias Primas	
2.2.3.3	Trabajos en Curso	
2.2.3.4	Bienes Terminados	
2.2.3.5	Bienes de Venta	
2.2.3.6	Bienes en Tránsito	
2.2.3.7	Existencias de Materiales de Seguridad y Defensa	
2.2.4	Objetos de Valor	-
2.2.4.1	Metales y Piedras Preciosas	
2.2.4.2	Antigüedades y Otros Objetos de Arte	
2.2.4.3	Otros Objetos de Valor	
2.2.5	Activos No Producidos	-
2.2.5.1	Activos Intangibles No Producidos de Origen Natural	-
2.2.5.1.1	Tierras y Terrenos (MEFP 7.70)	
2.2.5.1.2	Recursos Minerales y Energéticos	
2.2.5.1.3	Recursos Biológicos No Cultivados	
2.2.5.1.4	Recursos Hídricos	
2.2.5.1.5	Otros Activos de Origen Natural	
2.2.5.2	Activos Intangibles No Producidos (MEFP 7.78)	-
2.2.5.2.1	Derechos Patentados	
2.2.5.2.2	Arrendamientos Operativos Comerciales	
2.2.5.2.3	Fondos de Comercio Adquiridos	
2.2.5.2.4	Otros Activos Intangibles No Producidos	
2.2.6	Transferencias y Asignaciones y Donativos de Capital Otorgados	-
2.2.6.1	Al Sector Privado	-
2.2.6.1.1	Ayuda a Personas	
2.2.6.1.2	Ayuda a Instituciones	
2.2.6.1.3	Instituciones de Interés Público	
2.2.6.1.4	Desastres Naturales	
2.2.6.2	Al Sector Público	-
2.2.6.2.1	A la Federación	-
2.1.6.2.1.1	Transferencias Internas y Asignaciones	
2.1.6.2.1.2	Transferencias al resto del sector público	
2.1.6.2.1.3	Transferencias de Fideicomisos, Mandatos y Contratos análogos	
2.2.6.2.2	A Entidades Federativas	
2.2.6.2.3	A Municipios	
2.2.6.3	Al Sector Externo	-
2.2.6.3.1	A Gobiernos Extranjeros	
2.2.6.3.2	A Organismos Internacionales	
2.2.6.3.3	Al Sector Privado Externo	
2.2.7	Inversión Financiera con Fines de Política Económica	-
2.2.7.1	Acciones y Participaciones de Capital	-
2.2.7.1.1	Interna	-
2.2.7.1.1.1	Sector Público	
2.2.7.1.1.2	Sector Privado	
2.2.7.1.2	Externa	
2.2.7.2	Valores Representativos de Deuda Adquiridos con Fines de Política Económica	
2.2.7.3	Obligaciones Negociables Adquiridas con Fines de Política Económica	
2.2.7.4	Concesión de Préstamos	-
2.2.7.4.1	Interna	-
2.2.7.4.1.1	Sector Público	
2.2.7.4.1.2	Sector Privado	
2.2.7.4.2	Externa	
	TOTAL DEL GASTO	-
3	FINANCIAMIENTO	2,300,506.67
3.1	FUENTES FINANCIERAS	2,300,506.67
3.1.1	Disminución de Activos Financieros	2,300,506.67
3.1.1.1	Disminución de Activos Financieros Corrientes (Circulantes)	2,300,506.67
3.1.1.1.1	Disminución de Caja y Bancos (Efectivo y Equivalentes)	2,300,506.67

Handwritten signatures and initials in blue ink on the right margin of the table.

SIN TEXTO

Código	Concepto	
3.1.1.1.1.1	Efectivo	-
3.1.1.1.1.2	Bancos / Tesorería	2,300,506.67
3.1.1.1.1.3	Bancos / Dependencias y Otros	-
3.1.1.1.1.4	Inversiones Temporales (Hasta 3 meses)	-
3.1.1.1.1.5	Fondos con Afectación Específica	-
3.1.1.1.1.6	Depósitos de Fondos de Terceros en garantía y Administración	-
3.1.1.1.1.7	Otro Efectivo y Equivalentes	-
3.1.1.1.2	Disminución de Inversiones Financieras de Corto Plazo (Derechos a Recibir Efectivo o Equivalentes)	-
3.1.1.1.2.1	Títulos y Valores	
3.1.1.1.2.2	Acciones y Participaciones de Capital	
3.1.1.1.2.3	Otras Inversiones Financieras	
3.1.1.1.3	Disminución de Cuentas por Cobrar	-
3.1.1.1.3.1	Cuentas por Cobrar	
3.1.1.1.3.2	Deudores Diversos por Cobrar	
3.1.1.1.3.3	Ingresos por Recuperar	
3.1.1.1.3.4	Deudores por Anticipos de la Tesorería	
3.1.1.1.4	Disminución de Documentos por Cobrar	-
3.1.1.1.4.1	Otros Derechos a Recibir Efectivo o Equivalentes	
3.1.1.1.5	Recuperación de Préstamos Otorgados de Corto Plazo	
3.1.1.1.6	Disminución de Otros Activos Financieros Corrientes	-
3.1.1.1.6.1	Anticipo a Proveedores por Adquisición de Bienes y Prestación de Servicios	
3.1.1.1.6.2	Anticipo a Proveedores por Adquisición de Bienes Inmuebles y Muebles	
3.1.1.1.6.3	Anticipo a Proveedores por Adquisición de Bienes Intangibles	
3.1.1.1.6.4	Anticipo a Contratistas por Obras Públicas	
3.1.1.1.6.5	Otros Derechos a Recibir Bienes o Servicios	
3.1.1.1.6.6	Disminución de Otros Activos Circulantes	
3.1.1.2	Disminución de Activos Financieros No Corrientes	-
3.1.1.2.1	Recuperación de Inversiones Financieras a Largo Plazo con Fines de Liquidez	-
3.1.1.2.1.1	Venta de Acciones y Participaciones de Capital	-
3.1.1.2.1.1.1	Internos	
3.1.1.2.1.1.2	Externos	
3.1.1.2.1.2	Venta de Títulos y Valores Representativos de la Deuda	
3.1.1.2.1.3	Venta de Obligaciones Negociables	
3.1.1.2.1.4	Recuperación de Préstamos	-
3.1.1.2.1.4.1	Internos	
3.1.1.2.1.4.2	Externos	
3.1.1.2.2	Disminución de Otros Activos Financieros No Corrientes	-
3.1.1.2.2.1	Documentos por Cobrar	
3.1.1.2.2.2	Deudores Diversos	-
3.1.1.2.2.3	Otros Derechos a Recibir Efectivo o Equivalentes	-
3.1.1.2.2.4	Activos Diferidos	
3.1.1.2.2.5	Otros Activos	
3.1.2	Incremento de Pasivos	-
3.1.2.1	Incremento de Pasivos Corrientes	-
3.1.2.1.1	Incremento de Cuentas por Pagar	-
3.1.2.1.1.1	Servicios Personales	
3.1.2.1.1.2	Proveedores por Pagar	-
3.1.2.1.1.3	Contratistas por Obras Públicas por Pagar	
3.1.2.1.1.4	Participaciones y Aportaciones por Pagar	
3.1.2.1.1.5	Transferencias Otorgadas por Pagar	
3.1.2.1.1.6	Intereses y Comisiones por Pagar	
3.1.2.1.1.7	Retenciones y Contribuciones por Pagar	-
3.1.2.1.1.8	Devoluciones de Contribuciones por Pagar	
3.1.2.1.1.9	Otras Cuentas por Pagar	
3.1.2.1.2	Incremento de Documentos por Pagar	-
3.1.2.1.2.1	Documentos Comerciales por Pagar	
3.1.2.1.2.2	Documentos con Contratistas por Obras Públicas por Pagar	
3.1.2.1.2.3	Otros Documentos por Pagar	
3.1.2.1.2.4	Títulos y Valores de la Deuda Pública Interna	
3.1.2.1.2.5	Títulos y Valores de la Deuda Pública Externa	
3.1.2.1.3	Conversión de Deuda Pública a Largo Plazo en Porción Circulante	-
3.1.2.1.3.1	Conversión de Títulos y Valores de Largo Plazo en Corto Plazo	-
3.1.2.1.3.1.1	Porción de Corto Plazo de Títulos y Valores de la Deuda Pública Interna de L.P.	

Handwritten signatures and initials in blue ink on the right margin of the page.

SIN TEXTO

Código	Concepto	
3.1.2.1.3.1.2	Porción de Corto Plazo de Títulos y Valores de la Deuda Pública Externa de L.P.	
3.1.2.1.3.2	Conversión de Préstamos de Largo Plazo en Corto Plazo	-
3.1.2.1.3.2.1	Porción a Corto Plazo de Préstamos de la Deuda Pública Interna de L.P.	
3.1.2.1.3.2.2	Porción a Corto Plazo de Préstamos de la Deuda Pública Externa de L.P.	
3.1.2.1.4	Incremento de Otros Pasivos de Corto Plazo	-
3.1.2.1.4.1	Pasivos Diferidos	
3.1.2.1.4.2	Fondos y Bienes de Terceros	
3.1.2.1.4.3	Otros Pasivos	
3.1.2.2	Incremento de Pasivo No Corrientes	-
3.1.2.2.1	Incremento de Cuentas por Pagar a Largo Plazo	-
3.1.2.2.1.1	Proveedores por Pagar	
3.1.2.2.1.2	Contratistas por Obras Públicas por Pagar	
3.1.2.2.2	Incremento de Documentos por Pagar a Largo Plazo	-
3.1.2.2.2.1	Documentos Comerciales por Pagar	
3.1.2.2.2.2	Documentos con Contratistas por Obras Públicas por Pagar	
3.1.2.2.2.3	Otros documentos por Pagar	
3.1.2.2.3	Colocación de Títulos y Valores a Largo Plazo	-
3.1.2.2.3.1	Colocación de Títulos y Valores de la Deuda Pública Interna	
3.1.2.2.3.2	Colocación de Títulos y Valores de la Deuda Pública Externa	
3.1.2.2.4	Obtención de Préstamos de la Deuda Pública a Largo Plazo	-
3.1.2.2.4.1	Obtención de Préstamos Internos	
3.1.2.2.4.2	Obtención de Préstamos Externos	
3.1.2.2.5	Incremento de Otros Pasivos a Largo Plazo	-
3.1.2.2.5.1	Pasivos Diferidos	
3.1.2.2.5.2	Fondos y Bienes de Terceros	
3.1.2.2.5.3	Otros Pasivos	
3.1.3	Incremento de Patrimonio	
	TOTAL DE FUENTES FINANCIERAS	2,300,506.67
3.2	APLICACIONES FINANCIERAS (Usos)	-
3.2.1	Incremento de Activos Financieros	-
3.2.1.1	Incremento de Activos Financieros Corrientes (Circulantes)	-
3.2.1.1.1	Incremento de Caja y Bancos (Efectivo y Equivalentes)	-
3.2.1.1.1.1	Efectivo	
3.2.1.1.1.2	Bancos / Tesorería	
3.2.1.1.1.3	Bancos / Dependencias y Otros	
3.2.1.1.1.4	Inversiones Temporales (Hasta 3 Meses)	
3.2.1.1.1.5	Fondos con Afectación Específica	
3.2.1.1.1.6	Depósitos de Fondo de Terceros en Garantía y/o Administración	
3.2.1.1.1.7	Otro Efectivo y Equivalentes	
3.2.1.1.2	Incremento de Inversiones Financieras de Corto Plazo (Derechos a recibir Efectivo o Equivalentes)	-
3.2.1.1.2.1	Títulos y Valores	
3.2.1.1.2.2	Acciones y Participaciones de Capital	
3.2.1.1.2.3	Otras Inversiones Financieras	
3.2.1.1.3	Incremento de Cuentas por Cobrar	-
3.2.1.1.3.1	Cuentas por Cobrar	
3.2.1.1.3.2	Deudores Diversos por Cobrar	
3.2.1.1.3.3	Ingresos por Recuperar	
3.2.1.1.3.4	Deudores por Anticipos de Tesorería	
3.2.1.1.4	Incremento de Documentos por Cobrar	-
3.2.1.1.4.1	Otros Derechos a Recibir Efectivo o Equivalentes	
3.2.1.1.5	Préstamos Otorgados de Corto Plazo	
3.2.1.1.6	Incremento de Otros Activos Financieros Corrientes	-
3.2.1.1.6.1	Anticipo a Proveedores por Adquisición de Bienes y Prestación de Servicios	
3.2.1.1.6.2	Anticipo a Proveedores por Adquisición de Bienes Inmuebles y Muebles	
3.2.1.1.6.3	Anticipo a Proveedores por Adquisición de Bienes Intangibles	

Handwritten signatures and initials in blue ink on the right margin of the page.

SIN TEXTO

Código	Concepto	
3.2.1.1.6.4	Anticipo a Contratistas por Obras Públicas	
3.2.1.1.6.5	Otros Derechos a Recibir Bienes y Servicios	
3.2.1.1.6.6	Otros Activos Circulantes	
3.2.1.2	Incremento de Activos Financieros No Corrientes	-
3.2.1.2.1	Inversiones Financieras a Largo Plazo con Fines de Liquidez	-
3.2.1.2.1.1	Compra de Acciones y Participaciones de Capital	-
3.2.1.2.1.1.1	Internos	
3.2.1.2.1.1.2	Externos	
3.2.1.2.1.2	Compra de Títulos y Valores Representativos de la Deuda	
3.2.1.2.1.3	Compra de Obligaciones negociables	
3.2.1.2.1.4	Concesión de Préstamos	-
3.2.1.2.1.4.1	Internos	
3.2.1.2.1.4.2	Externos	
3.2.1.2.2	Incremento de Otros Activos Financieros No Corrientes	-
3.2.1.2.2.1	Documentos por Cobrar	
3.2.1.2.2.2	Deudores Diversos	
3.2.1.2.2.3	Otros Derechos a Recibir Efectivo y Equivalentes	
3.2.1.2.2.4	Activos Diferidos	
3.2.1.2.2.5	Otros Activos	
3.2.2	Disminución de Pasivos	-
3.2.2.1	Disminución de Pasivos Corrientes	-
3.2.2.1.1	Disminución de Cuentas por Pagar	-
3.2.2.1.1.1	Servicios Personales por Pagar	
3.2.2.1.1.2	Proveedores por Pagar	
3.2.2.1.1.3	Contratistas por Obras Públicas por Pagar	
3.2.2.1.1.4	Participaciones y Aportaciones por Pagar	
3.2.2.1.1.5	Transferencias Otorgadas por Pagar	
3.2.2.1.1.6	Intereses y Comisiones y otros gastos de la Deuda Pública por Pagar	
3.2.2.1.1.7	Retenciones y Contribuciones por Pagar	
3.2.2.1.1.8	Devoluciones de la Ley de Ingresos por Pagar	
3.2.2.1.1.9	Otras Cuentas por Pagar	
3.2.2.1.2	Disminución de Documentos por Pagar	-
3.2.2.1.2.1	Documentos Comerciales por Pagar	
3.2.2.1.2.2	Documentos con Contratistas por Obras Públicas por Pagar	
3.2.2.1.2.3	Otros Documentos por Pagar	
3.2.2.1.2.4	Títulos y Valores de la Deuda Pública Interna	
3.2.2.1.2.5	Títulos y Valores de la Deuda Pública Externa	
3.2.2.1.3	Amortización de la Porción Circulante de la Deuda Pública de Largo Plazo	-
3.2.2.1.3.1	Amortización de la Porción Circulante de la Deuda Pública de L.P. en Títulos y Valores	-
3.2.2.1.3.1.1	Amortización de la Porción Circulante de la Deuda Pública Interna de L.P. en Títulos y Valores	
3.2.2.1.3.1.2	Amortización de la Porción de la Deuda Pública Externa de L.P. En Títulos y Valores	
3.2.2.1.3.2	Amortización de la Porción Circulante de la Deuda Pública de L.P. en Préstamos	-
3.2.2.1.3.2.1	Amortización de la Porción Circulante de la Deuda Pública Interna de L.P. en Préstamos	
3.2.2.1.3.2.2	Amortización de la Porción Circulante de la Deuda Pública Externa de L.P. en Préstamos	
3.2.2.1.4	Disminución de Otros Pasivos de Corto Plazo	-
3.2.2.1.4.1	Pasivos Diferidos	
3.2.2.1.4.2	Fondos y Bienes de Terceros en Garantía y/o Administración	
3.2.2.1.4.3	Otros Pasivos	
3.2.2.2	Disminución de Pasivos No Corrientes	-
3.2.2.2.1	Disminución de Cuentas por Pagar a Largo Plazo	-
3.2.2.2.1.1	Proveedores por Pagar	
3.2.2.2.1.2	Contratistas por Obras Públicas por Pagar	
3.2.2.2.2	Disminución de Documentos por Pagar a Largo Plazo	-
3.2.2.2.2.1	Documentos Comerciales por Pagar	
3.2.2.2.2.2	Documentos con Contratistas por Obras Públicas por Pagar	
3.2.2.2.2.3	Otros Documentos por Pagar	
3.2.2.2.3	Conversión de Deuda Pública de Largo Plazo en Porción Circulante	-
3.2.2.2.3.1	Conversión de Títulos y Valores de Largo Plazo en Corto Plazo	-
3.2.2.2.3.1.1	Porción de Corto Plazo de Títulos y Valores de la Deuda Pública Interna	
3.2.2.2.3.1.2	Porción de Corto Plazo de Títulos y Valores de la Deuda Pública Externa	
3.2.2.2.3.2	Conversión de Préstamos de Largo Plazo en Corto Plazo	-
3.2.2.2.3.2.1	Porción a Corto Plazo de Préstamos de la Deuda Pública Interna	
3.2.2.2.3.2.2	Porción a Corto Plazo de Préstamos de la Deuda Pública Externa	
3.2.2.2.4	Disminución de Otros Pasivos de Largo Plazo	-

Handwritten signatures and initials in blue ink on the right margin of the page.

SIN TEXTO

Código	Concepto	
3.2.2.2.4.1	Pasivos Diferidos	
3.2.2.2.4.2	Fondos y Bienes de Terceros en Garantía y/o Administración	
3.2.2.2.4.3	Otros Pasivos	
3.2.3	Disminución de Patrimonio	
	TOTAL APLICACIONES FINANCIERAS	-

X* Refiere a la desagregación que obtuvieron las unidades administrativas o instancias competentes en materia de Contabilidad Gubernamental y de Ingresos, de cada orden de gobierno, del Clasificador por Rubros de Ingresos, armonizado a 2 dígitos, de acuerdo a sus necesidades en tercer y cuarto dígito, Clase y Concepto respectivamente.

X¹ Refiere a la desagregación que obtuvieron las unidades administrativas o instancias competentes en materia de Contabilidad Gubernamental y de Ingresos, de cada orden de gobierno, del Clasificador por Rubros de Ingresos, armonizado a 2 dígitos, de acuerdo a sus necesidades en tercer y cuarto dígito, Clase y Concepto respectivamente.

Elaboró
Yazmín Susseth Angulo Sandoval
Subdirectora de Contabilidad

Revisó
Julio César Morales Mercado
Director de Administración

Autorizó
David Fernando Soto Alday
Director General

OTRO
SIN
EJEMPLOS

000057-A

SIN TEXTO

-000023-A